



Bericht des Jobcenters Cottbus September 2015

**Constanze Liljegren
Geschäftsführerin JC Cottbus**



Arbeitslosigkeit im August 2015

Statistik der Bundesagentur für Arbeit
Arbeitsmarkt in Zahlen, Arbeitsmarktreport, August 2015

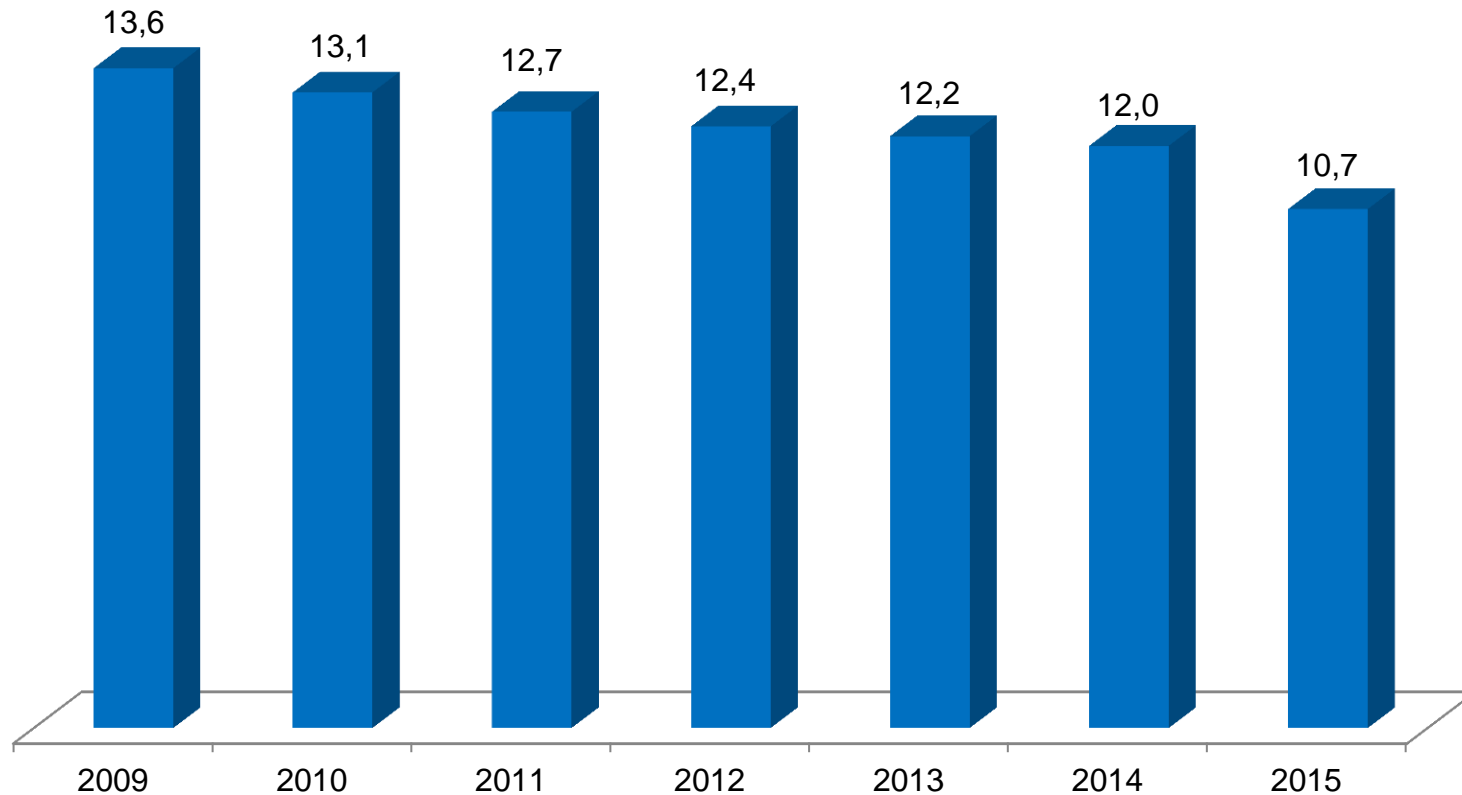
	insgesamt	SGB II	SGB III
Arbeitslosenquote gesamt	9,8 ↓	8,2 ↓	1,6 ↓
Arbeitslosenquote U25	6,6 ↓	5,1 ↓	1,5 ↓
	insgesamt	SGB II	SGB III
Arbeitslose absolut gesamt	5.199 ↓	4.331 ↓	868 ↓
Arbeitslose absolut U25	275 ↓	213 ↓	62 ↓



Unterbeschäftigungsquote rückläufig

Statistik der Bundesagentur für Arbeit

Arbeitsmarkt in Zahlen, Arbeitsmarktreport, August 2015



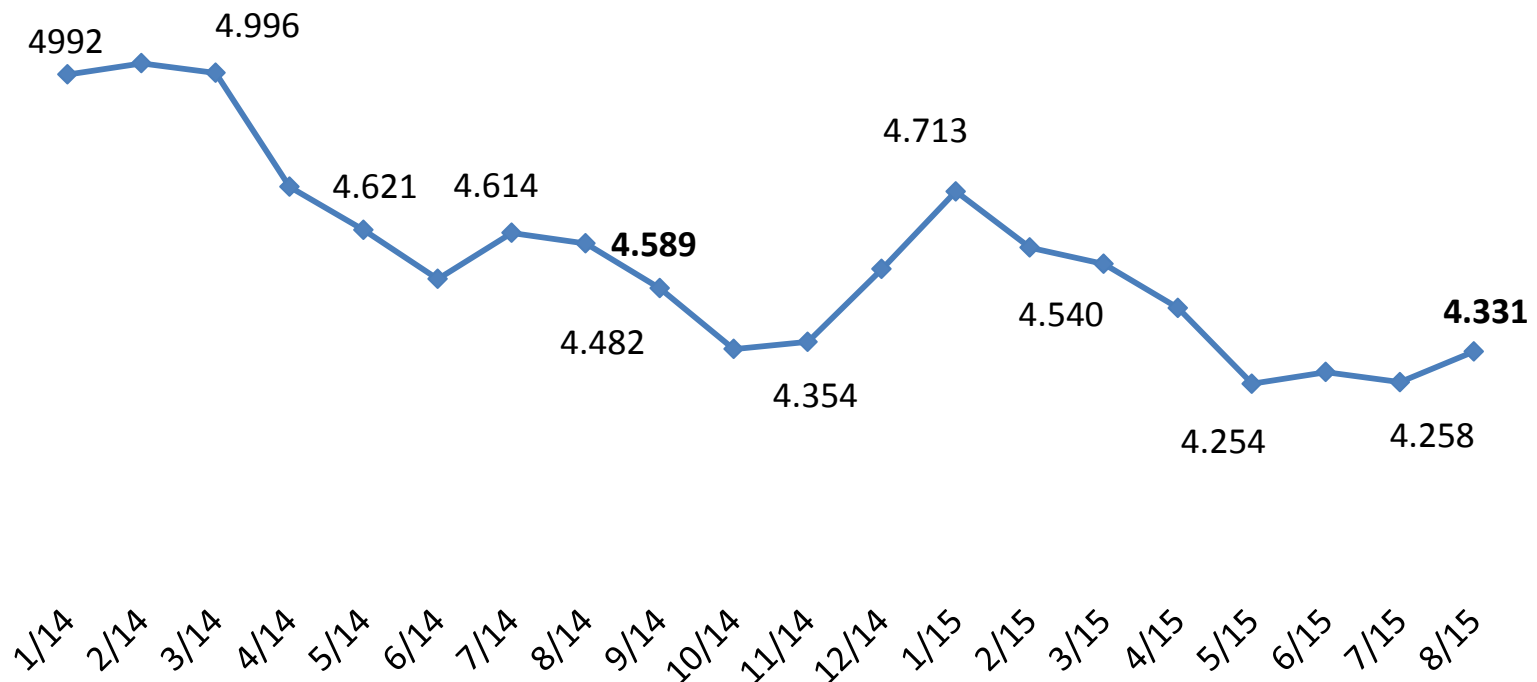


Arbeitslosenbestand sinkt im Vgl. zum Vorjahr

Statistik der Bundesagentur für Arbeit

Arbeitsmarkt in Zahlen, Arbeitsmarktreport, August 2015

Bestand Arbeitslose (absolut), SGB II





Arbeitslosenbestand nach Alter

Statistik der Bundesagentur für Arbeit

Arbeitsmarkt in Zahlen, Arbeitsmarktreport, August 2015

Bestand Arbeitslose nach Personengruppen, SGB II

15 bis unter 25 Jahre

25 bis unter 50 Jahre

50 Jahre und älter

4,9%

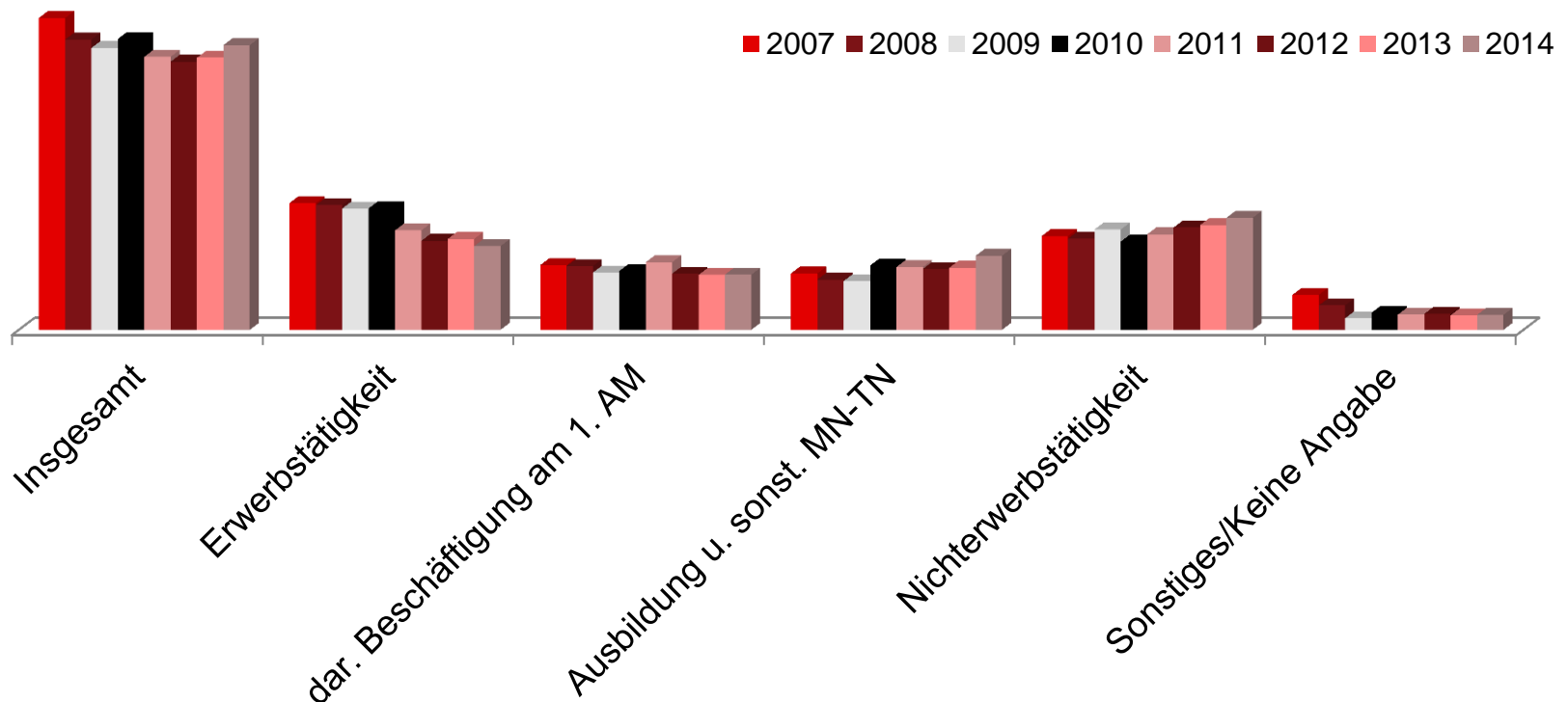
63,8%

31,3%



Abgang Arbeitslose nach Abgangsgründen

Statistik der Bundesagentur für Arbeit
Arbeitsmarkt in Zahlen
Zeitreihe, Datenstand: Juli 2015



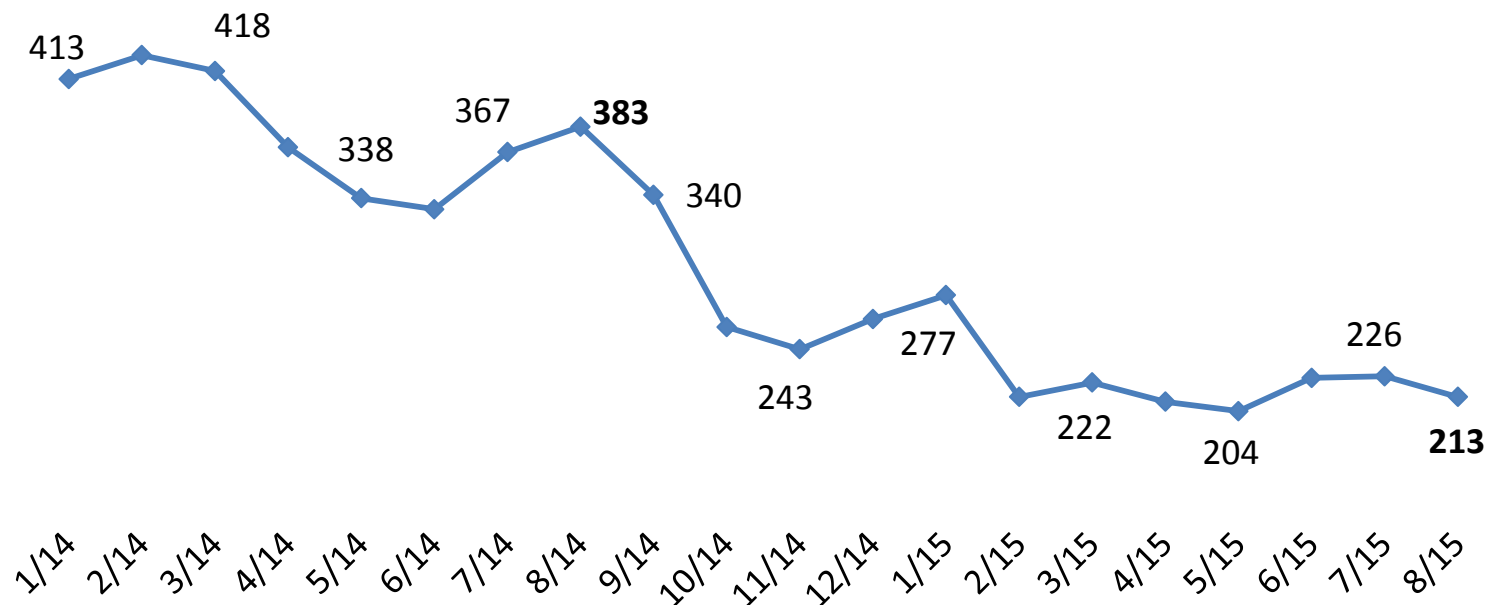


Bestand jugendlicher Arbeitsloser sinkt weiter

Statistik der Bundesagentur für Arbeit

Arbeitsmarkt in Zahlen, Arbeitsmarktreport, August 2015

Bestand Arbeitslose U25 (absolut), SGB II





Top 10 Ausbildungsberufe

Statistik der Bundesagentur für Arbeit

Arbeitsmarkt in Zahlen, Ausbildungsstellenmarkt, August 2015

Top 10 der Berufe seit Beginn des Berichtsjahres

Gemeldete Ausbildungsstellen:

Kaufmann/-frau - Büromanagement
Kaufmann/-frau im Einzelhandel
Restaurantfachmann/frau
Servicefachkraft - Dialogmarketing
Koch/Köchin
Bankkaufmann/-frau
Industriekaufmann/-frau
Kaufmann - Groß-/Außenhandel - Großh.
Friseur/in
Kfz.mechatroniker - PKW-Technik
übrige Berufe

Gemeldete Bewerber:

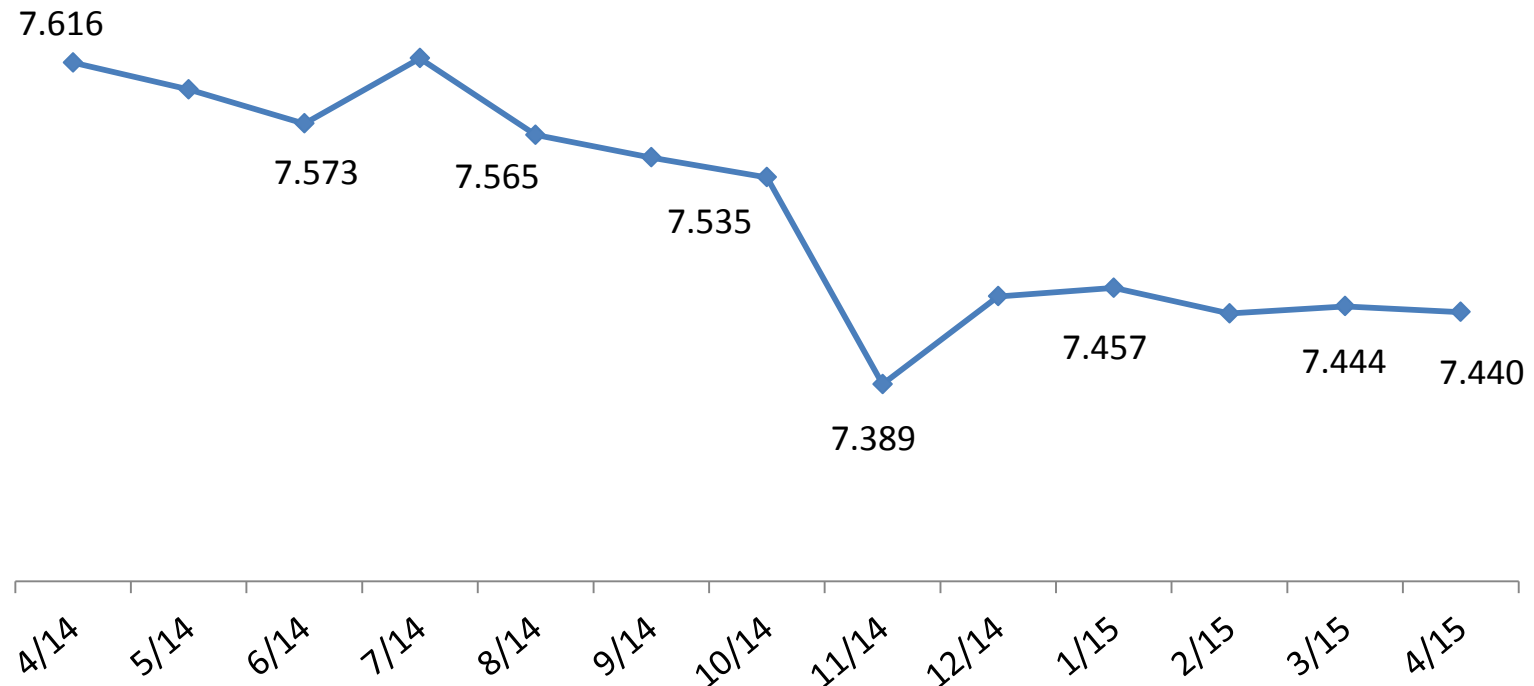
Verkäufer/in
Kaufmann/-frau im Einzelhandel
Kaufmann/-frau - Büromanagement
Kfz.mechatroniker - PKW-Technik
Tischler/in
Restaurantfachmann/frau
Medizinische/r Fachangestellte/r
Industriekaufmann/-frau
Mechatroniker/in
Maler/Lackierer – Gestaltung/Instandh.
übrige Berufe



Bestand Langzeitleistungsbezieher (LZB) sinkt im Vergleich zum Vorjahr

Statistik der Bundesagentur für Arbeit

Bestand an Langzeitleistungsbeziehern und erwerbsfähigen Leistungsberechtigten nach ausgewählten Merkmalen
Berichtsmonat April 2015, Datenstand Juli 2015 (3 Monate Wartezeit)

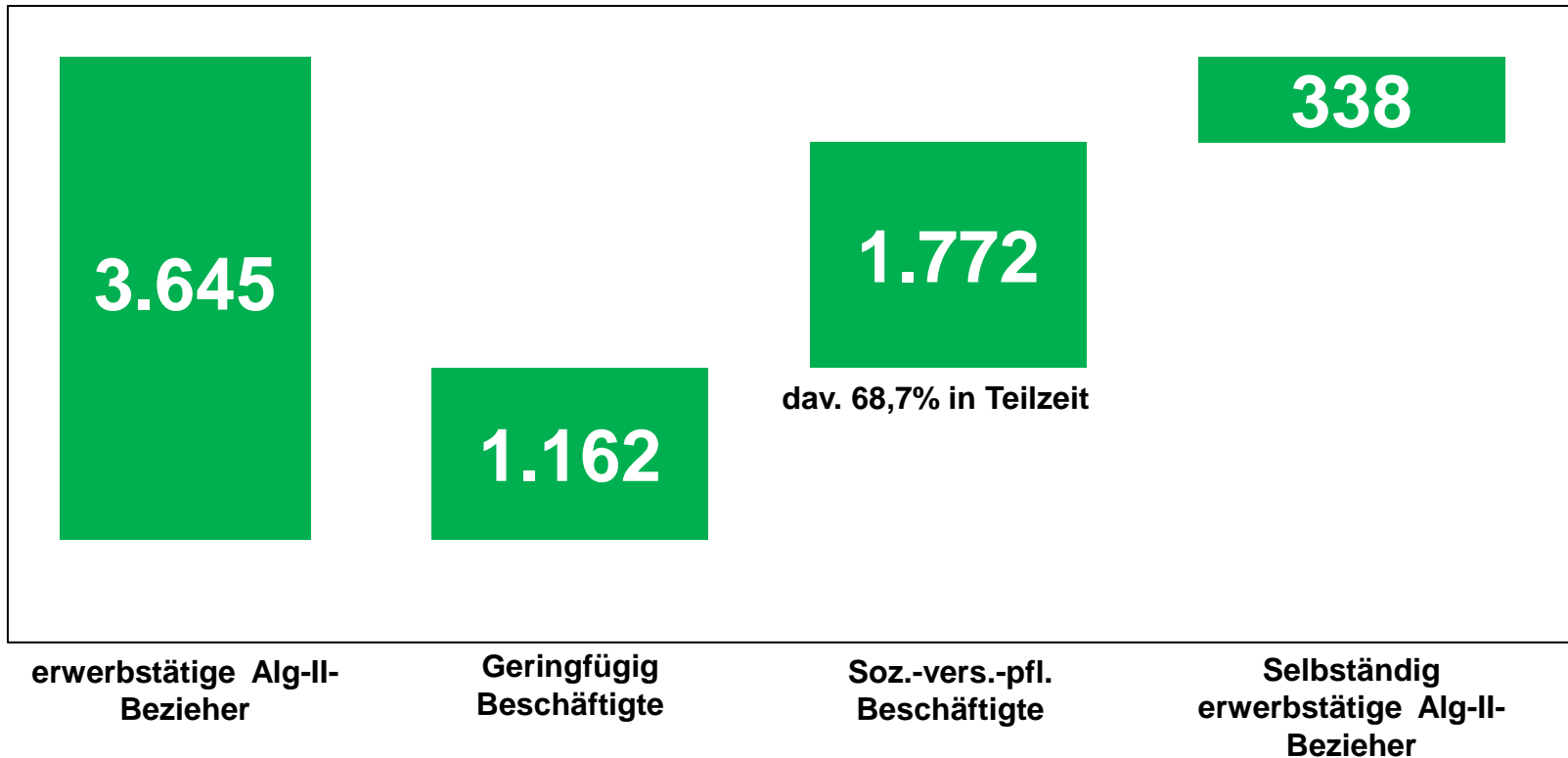




48,6% der Erganzer haben eine sozialversicherungs- pflichtige Beschaftigung

Statistik der Bundesagentur fur Arbeit

Aktuelle Daten aus der Grundsicherung, abh. Erwerbstatigkeit von erwerbsfahigen Leistungsbeziehern,
Berichtsmonat April 2015, Datenstand Januar 2015





Arbeitsmarkt- und Integrationsprogramm (Amlp) JC Cottbus 2015



Ziele

■ **Geschäftspolitische Ziele u.a.:**

- Verringerung Hilfebedürftigkeit, Verbesserung der Integration in Erwerbstätigkeit, Vermeidung von langfristigem Leistungsbezug

■ **Regionale Ziele u.a.:**

- Senkung Jugendarbeitslosigkeit, Senkung der Langzeitleistungsbezieher in Single-BG, Senkung der Anzahl erwerbstätiger Leistungsbezieher

■ **Kommunales Ziel**

- Verringerung Kosten der Unterkunft



Strategie und operative Ausrichtung

- **Jugendliche in Arbeits- und Ausbildungsmarkt integrieren – Netzwerke nutzen**
- **Langzeitleistungsbezieher aktivieren und Integrationschancen erhöhen**
- **Reduzierung der Langzeitarbeitslosigkeit durch Beteiligung am ESF Bundesprogramm**
- **Kunden ohne Ausbildung zu Fachkräften ausbilden und integrieren**
- **Erwerbstätige Leistungsbezieher aus dem Leistungsbezug hinaus begleiten**



Arbeitsmarktpolitische Instrumente

- **Die Anzahl der Teilnehmerplätze in arbeitsmarktpolitischen Maßnahmen werden im Vergleich zu 2014 erhöht**
 - insbesondere bei den Instrumenten, die Qualifizierungen (z.B. Förderung der beruflichen Weiterbildung) beinhalten
 - Arbeitsgelegenheiten mit Mehraufwandsentschädigung und Ausbildungen in außerbetrieblichen Einrichtungen werden leicht reduziert



Ausblick Amlp 2016

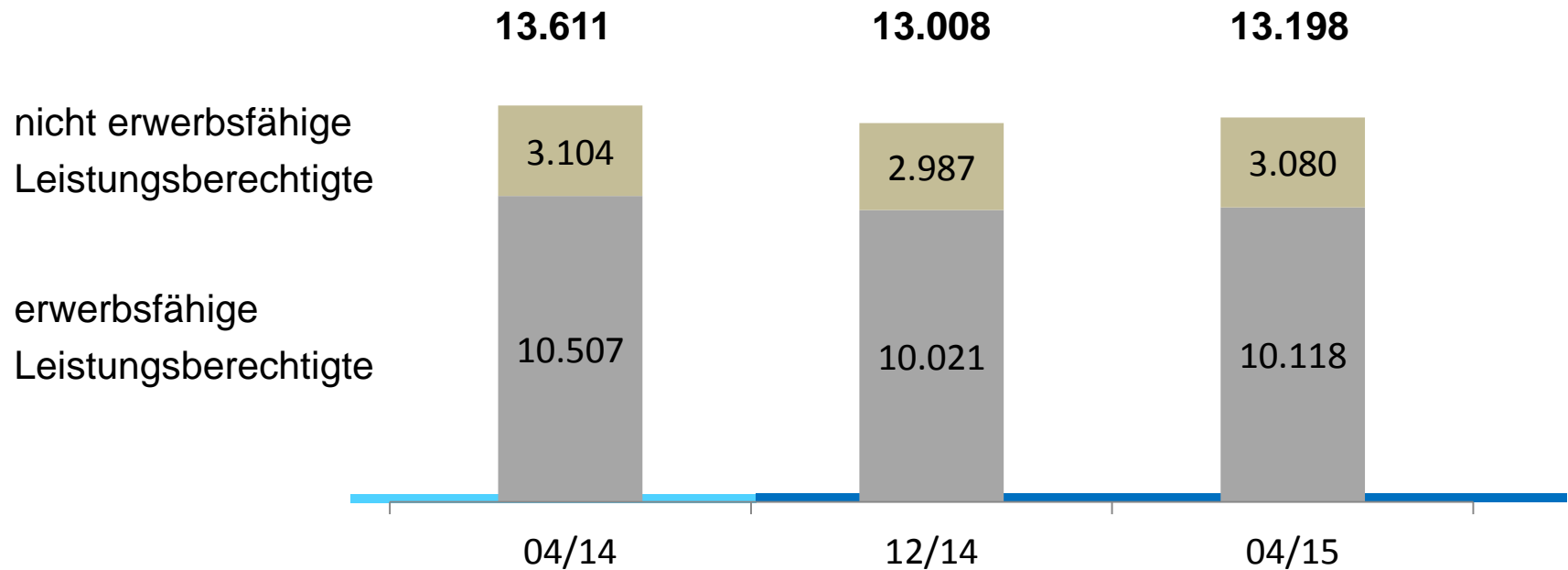
- Die arbeitsmarktpolitische Ausrichtung mit ihrer Schwerpunktsetzung wird beibehalten
- Qualifizierung von Arbeitslosen bleibt Schwerpunkt



Backup



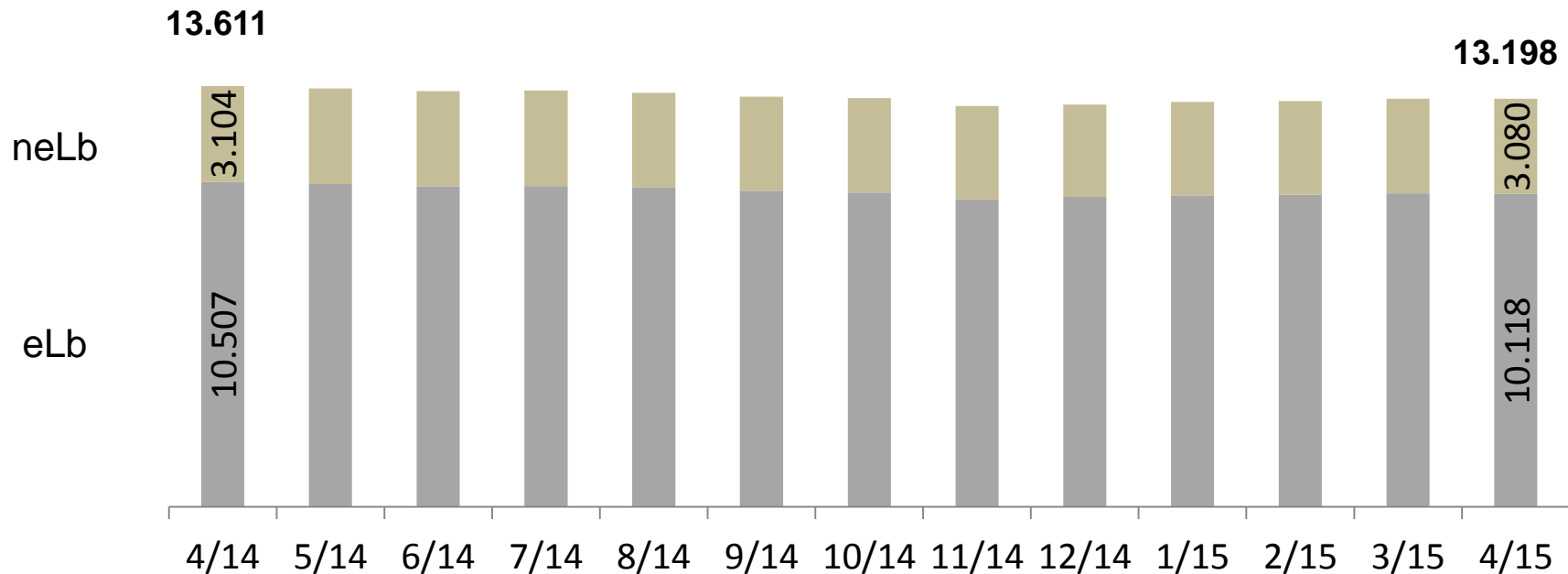
Anzahl Leistungsberechtigte ggü. Ende 2014 angestiegen



Quelle: Statistik der Bundesagentur für Arbeit - Grundsicherung für Arbeitsuchende nach dem SGB II



Anzahl Leistungsberechtigte ggü. dem Vorjahresmonat gesunken



neLb = nicht erwerbsfähige Leistungsberechtigte

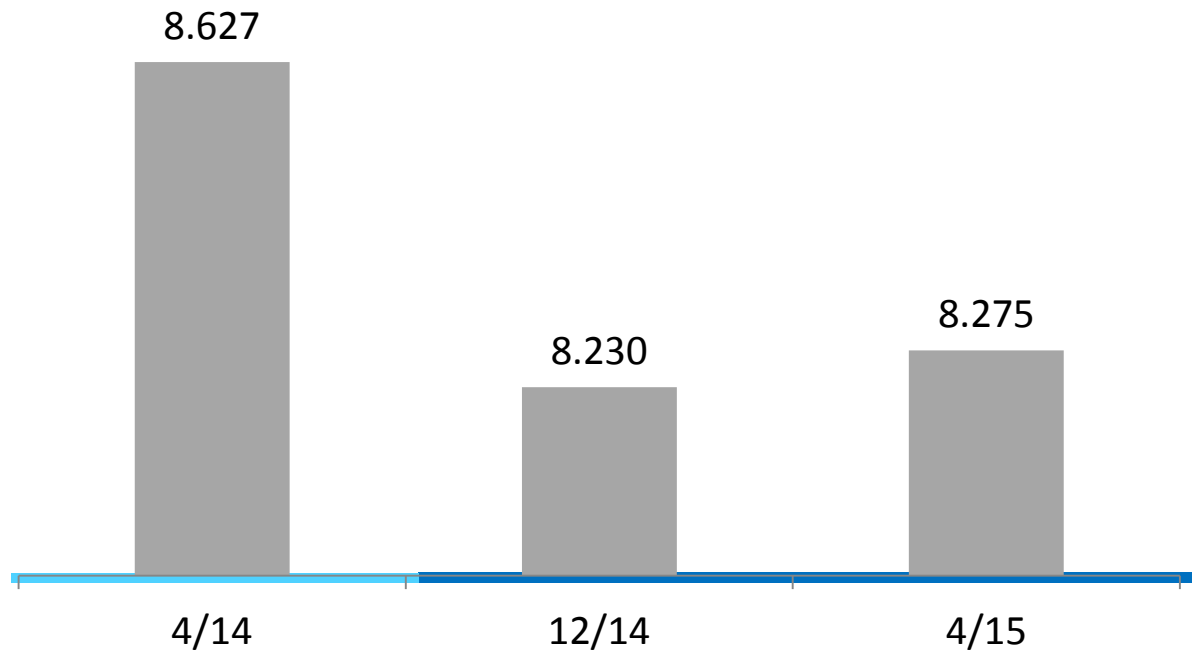
eLb = erwerbsfähige Leistungsberechtigte

Quelle: Statistik der Bundesagentur für Arbeit - Grundsicherung für Arbeitsuchende nach dem SGB II



Anzahl der Bedarfsgemeinschaften ggü. dem Vorjahresmonat gesunken

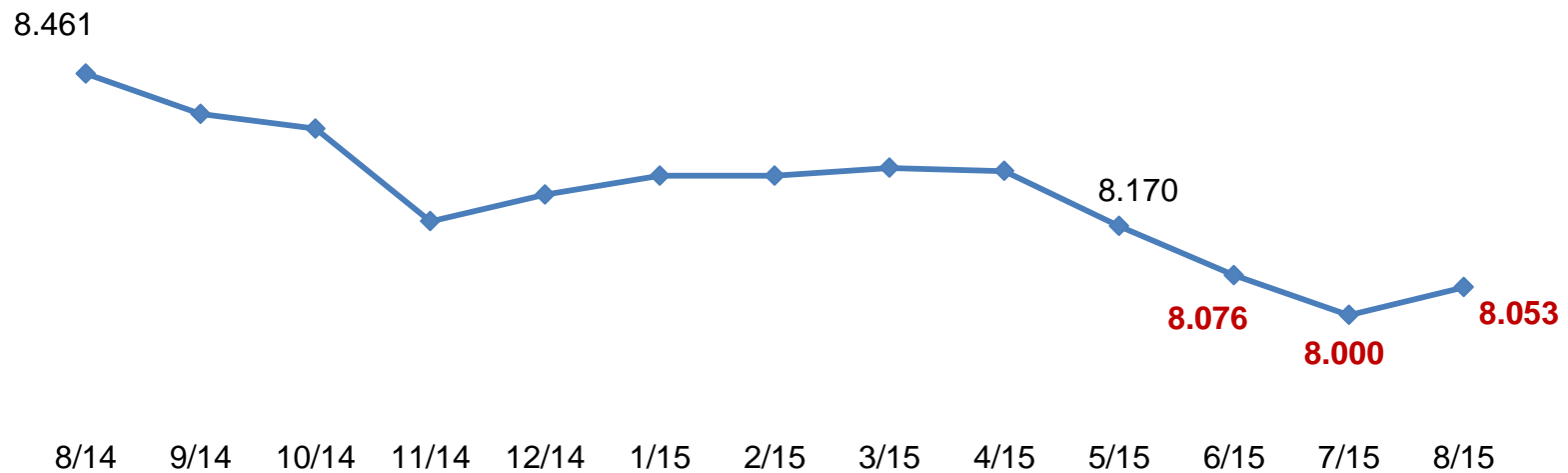
Statistik der Bundesagentur für Arbeit
Arbeitsmarkt in Zahlen, Arbeitsmarktreport, April 2015





Entwicklung Bedarfsgemeinschaften

Statistik der Bundesagentur für Arbeit
Arbeitsmarkt in Zahlen, Arbeitsmarktreport, April 2015
Monate Juni bis August 2015: vorläufig hochgerechnet



Die Monate 06/2015 bis 08/2015 sind hochgerechnete Werte