



JobCenter Cottbus




## Sozialausschuss der Stadt Cottbus

---

Frau Wiesner, 25.11.08

### **Bericht der Geschäftsführerin der ARGE JobCenter Cottbus**




## Schlaglichter

---


- Anzahl der Arbeitslosen ist im Oktober auf 5570 gesunken  
Gegenüber dem Vorjahresmonat ist dies eine Senkung um 224 ( - 3,9 %)
- Von Januar bis September wurden 26.772.000 €\* passive Leistungen (Alg II und Sozialgeld) gezahlt.  
Dies sind 1.867.000 € weniger als im Vorjahreszeitraum und 464.000 € weniger als für diesen Zeitraum 2008 geplant.  
Die Planzahl wurde um 1,7 % unterboten.
- Von Januar bis September wurden 2286 \* Kunden in den 1. Arbeitsmarkt (Arbeit und Ausbildung) integriert. Davon waren 562 jünger als 25 Jahre.  
Dies sind bezogen auf die Anzahl der Kunden 1 % mehr als 2007.

\* Vorläufige Zahlen lt. Controllingbericht für September 2008



## Entwicklung der Arbeitslosenzahlen U25 und Ü25


	Okt. 08	Sept. 08	Aug. 08	Juli 08	Juni 08	Mai 08	April 08	März 08	Feb. 08
<b>Bestand insgesamt</b>	5.570	5.607	5.896	5.761	5.865	6.003	6.127	6.080	5.927
<b>Quote (alle ziv. Erw. Pers.)</b>	10,1	10,1	10,7	10,4	10,6	10,8	10,9	10,8	10,5
<b>U25</b>	637	689	838	702	655	662	686	691	643



## Entwicklung der Anzahl der Bedarfsgemeinschaften und Leistungsempfänger

---


	Okt. 08	Sept. 08	Aug.08*	Juli 08*	Juni 08*	Mai 08*	April 08	März 08
BG	8.678	8.699	8.849	8.832	8.810	8.931	9.250	9.253
LE AlgII	11.244	11.344	11.578	11.523	11.503	11.688	12.121	12.131
LE Sozialgeld	3.058	3.057	3.118	3.109	3.115	3.147	3.269	3.268



## Arbeitsmarktpolitische Maßnahmen

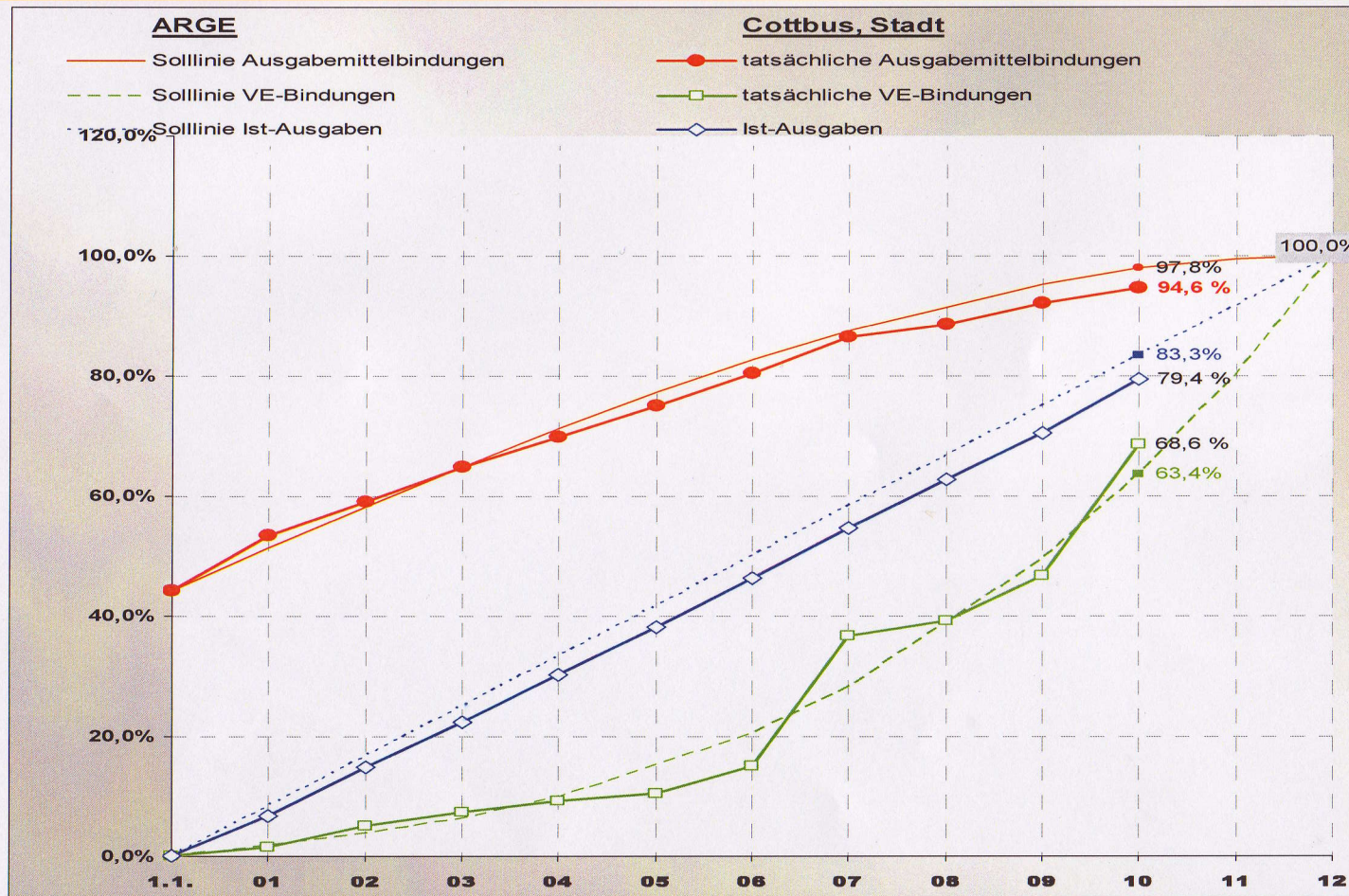
Stand 31.10.08


Maßnahme	Bestand Teilnehmer	Eintritte zum 31.10.08		Auslastung der Platzkapazität (%)
		Soll / Ist		
FbW	271	515	535	103,9
AGH MAE	908	1.226	1.761	143,6
AGH Entgelt	82	113	121	107,1
ABM	126	150	168	112,0
Förd. benachteiligter AZUBI insgesamt				
- davon BaE	204	100 Beginn ab 01.09.07	94	94,0
- davon abH	7	10 Beginn ab 01.10.2007	8	80,0
EGZ	231	280	324	115,7
EZN	16	16	15	93,8
SWL	172	632	654	103,5
ESG	43	79	86	108,9
TM	20	974	852	87,5



# Verlauf des Eingliederungstitels 2008

Stand 04.11.08





# Austritte aus FbW in sozialversicherungspflichtige Beschäftigung (EQ) und Nichtarbeitslosigkeit (VQ)

## Teil 1

Austritte aus Maßnahmen der Förderung der beruflichen Weiterbildung								
im Berichtszeitraum (6 Monate nach Teilnahmeende untersucht)								
April 2007 bis März 2008			Vorjahreszeitraum			Veränderung z. Vorjahreszeitraum		
			April 2006 bis März 2007			insgesamt	EQ	VQ
insgesamt	EQ	VQ	insgesamt	EQ	VQ	in %	in %-Pkt.	in %-Pkt.
413	28,6%	51,1%	73	52,1%	71,2%	340	-23,5%	-20,1%