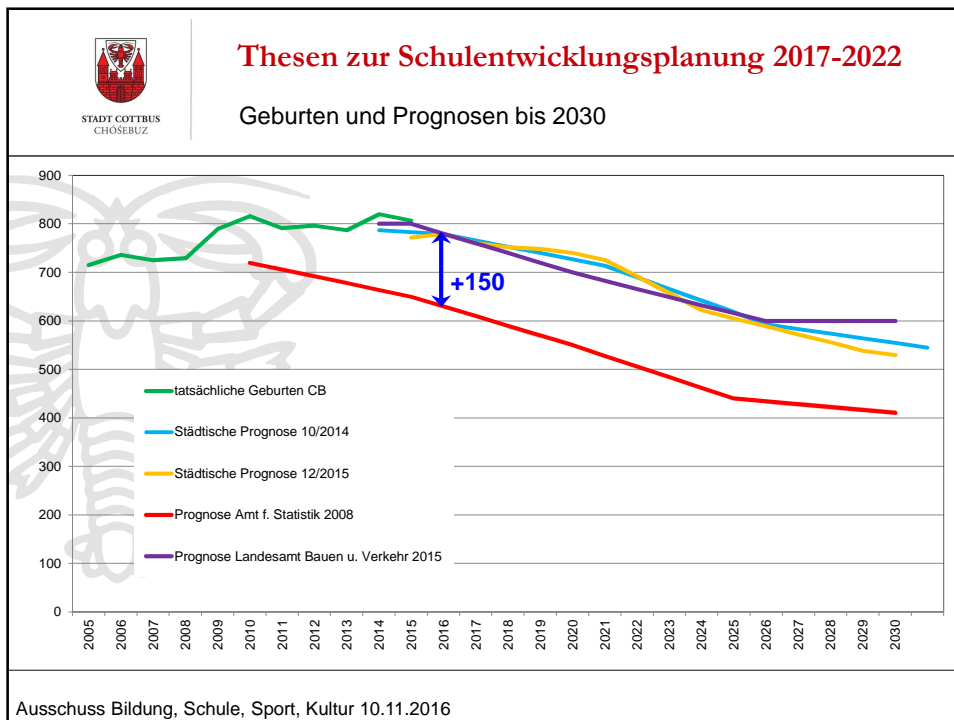


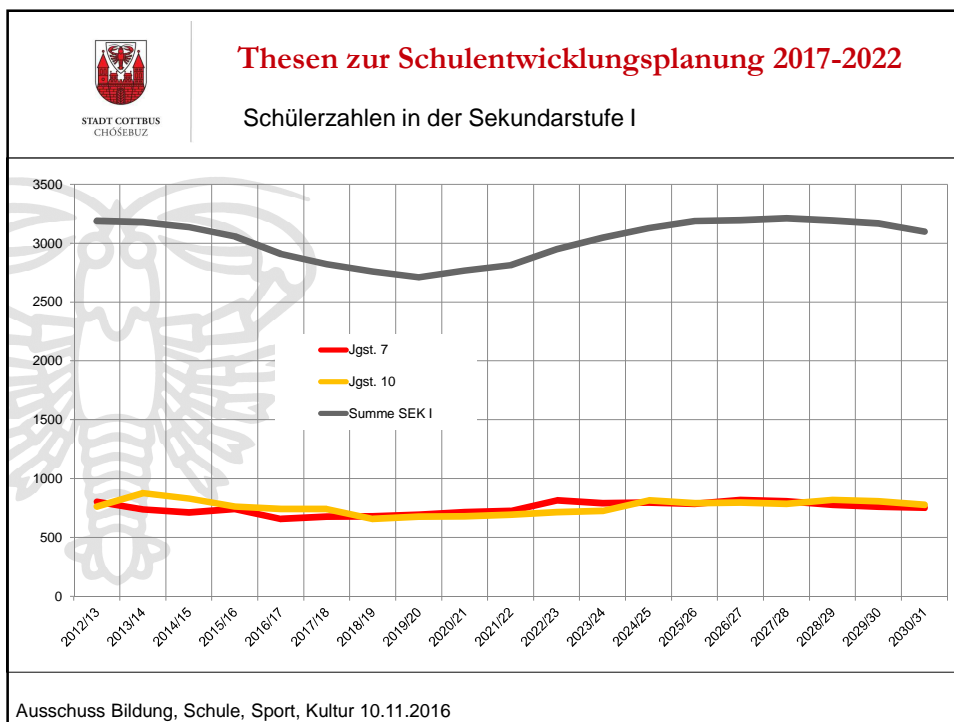
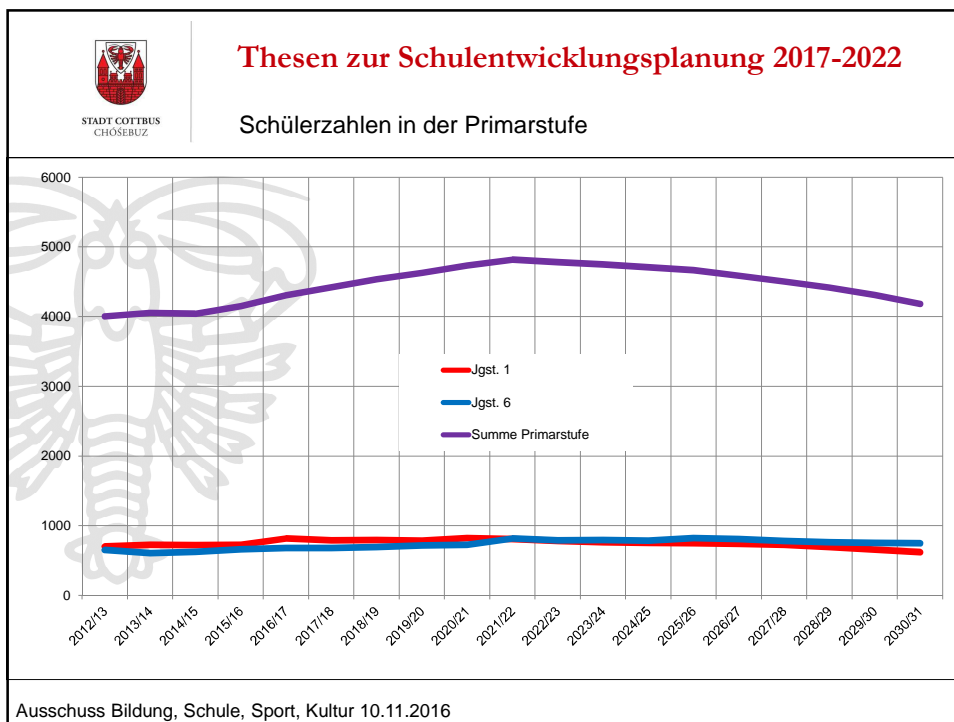


Thesen

Schulentwicklungsplanung 2017-2022

Ausschuss Bildung, Schule, Sport, Kultur 10.11.2016



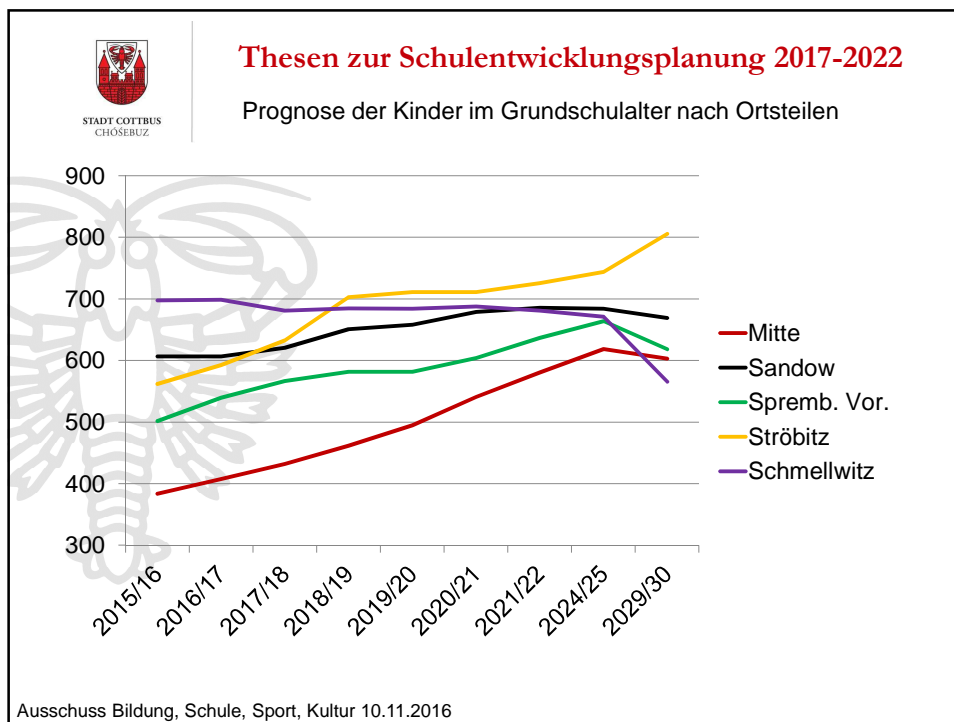



Grundschule/ Grundschulteil	Thesen zur Schulentwicklungsplanung 2017-2022					
	2016/17	2017/18	2018/19	2019/20	2020/21	2021/22
R. Hildebrandt	105	103	123	105	117	93
C. Kolumbus	75	93	81	87	97	98
C. Blechen	40	56	66	41	44	45
A. Lindgren	75	75	65	82	75	71
E. Kästner	55	54	61	50	71	74
Bauhausschule	46	43	46	28	40	34
W. Nevoigt	91	87	108	86	94	98
Sportbetonte	63	62	51	52	67	64
Fröbel	48	37	52	47	40	59
21.	49	37	45	40	51	38
Sielow	49	47	43	53	41	32
Dissenchen	60	48	36	47	35	44
R. Lakomy	35	50	37	35	37	37
Summe	791	792	814	763	809	787

Ausschuss Bildung, Schule, Sport, Kultur 10.11.2016

Ortsteil	Thesen zur Schulentwicklungsplanung 2017-2022								
	Prognose der Kinder im Grundschulalter nach Ortsteilen								
Ortsteil	Schuljahr								
	2015/16	2016/17	2017/18	2018/19	2019/20	2020/21	2021/22	2024/25	2029/30
Mitte	384	408	432	462	495	541	581	619	603
Sadow	607	607	621	651	658	679	686	684	669
Spremb. Vor.	502	540	567	582	582	604	637	664	618
Ströbitz	562	593	633	703	711	711	726	744	806
Schmellwitz	698	699	681	685	684	688	681	671	566
Summe	2.753	2.847	2.934	3.083	3.130	3.223	3.311	3.382	3.262

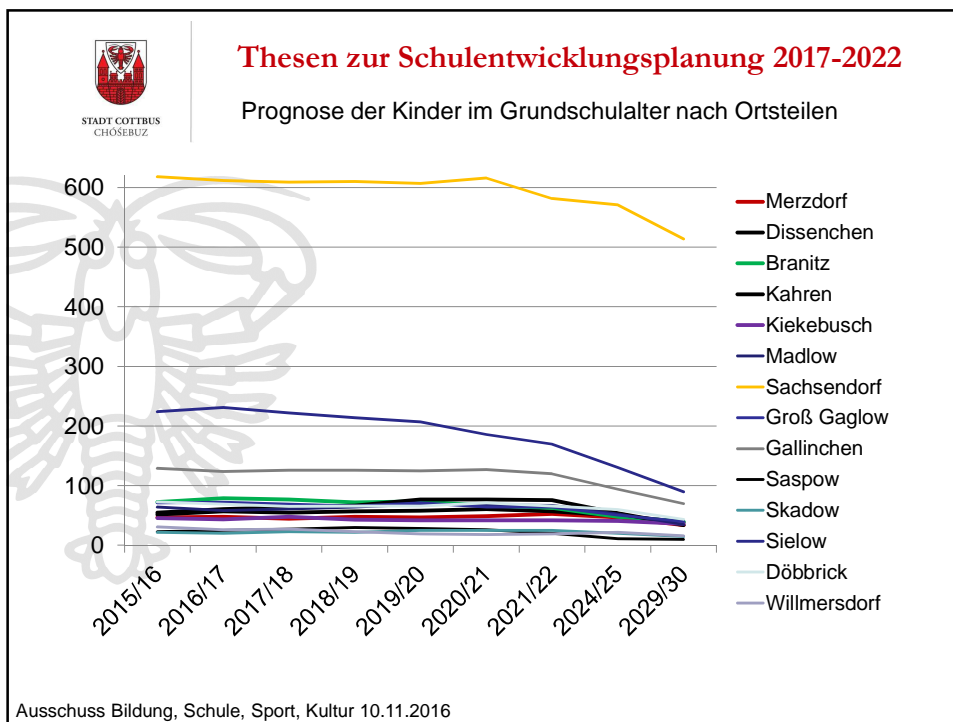
Ausschuss Bildung, Schule, Sport, Kultur 10.11.2016



 **Thesen zur Schulentwicklungsplanung 2017-2022**
 Prognose der Kinder im Grundschulalter nach Ortsteilen

Ortsteil	Schuljahr								
	2015/16	2016/17	2017/18	2018/19	2019/20	2020/21	2021/22	2024/25	2029/30
Merzdorf	47	48	45	48	47	49	53	47	34
Dissenchen	52	57	55	57	58	61	57	50	39
Branitz	73	79	77	72	74	67	63	48	40
Kahren	55	61	64	67	77	77	76	54	34
Kiekebusch	46	44	48	43	42	42	42	41	36
Madlow	64	58	61	64	69	68	67	53	35
Sachsendorf	618	612	609	610	607	616	582	571	514
Groß Gaglow	71	72	69	66	71	64	64	51	40
Gallinchen	129	124	126	126	125	127	120	94	70
Saspow	23	25	27	30	28	26	20	11	10
Skadow	22	20	23	22	25	25	25	20	15
Sielow	224	231	222	214	207	186	170	131	90
Döbbrick	73	69	65	66	66	71	66	60	44
Willmersdorf	31	26	27	23	19	18	19	22	16
Summe	1.528	1.526	1.518	1.508	1.515	1.497	1.424	1.253	1.017
Summe alle Stadtteile	4281	4373	4452	4591	4645	4720	4735	4635	4279


Ausschuss Bildung, Schule, Sport, Kultur 10.11.2016



Thesen zur Schulentwicklungsplanung 2017-2022

Abgänger Jahrgangsstufe 6	Korrekturfaktor	Schuljahr Aufnahme in Jahrgangsstufe 7	Anzahl künftiger Bewerber Ü7 einschl. 130 aus Umland	
2016/17	624	0	2017/18	754
2017/18	680	- 2,80%	2018/19	791
2018/19	694	- 5,60%	2019/20	785
2019/20	715	- 8,40%	2020/21	785
2020/21	726	- 11,20%	2021/22	775
2021/22	wird ergänzt	- 14,00%	2022/23	

Ausschuss Bildung, Schule, Sport, Kultur 10.11.2016



Thesen zur Schulentwicklungsplanung 2017-2022

Erstwünsche nach Schulformen in Prozent

Schuljahr Ü7	Oberschule	Gesamtschule	Gymnasium
2012/13	20%	39%	41%
2013/14	17%	39%	44%
2014/15	18%	36%	46%
2015/16	19%	36%	45%
2016/17	21%	37%	42%
Durchschnitt 2012-2016	19%	37%	44%
Durchschnitt 2007-2012	17%	33%	50%

Ausschuss Bildung, Schule, Sport, Kultur 10.11.2016



Thesen zur Schulentwicklungsplanung 2017-2022

Aufnahmekapazität in der Jahrgangsstufe 7

Schule	Kapazität	Bildungsgang EBR/FOR	Bildungsgang AHR
Sachsendorfer Oberschule	74	74	0
P.-Werner-Oberschule	74	74	0
T.-Fontane-Schule	130	90	40
Lausitzer Sportschule	68	28	40
Humboldt-Gymnasium	84	0	84
L.-Leichhardt-Gymnasium	79	0	79
Niedersorbisches Gymnasium	56	0	56
M.-Steenbeck-Gymnasium	48	0	48
Gesamt	613	266	347
Gesamt in %	100%	43%	57%

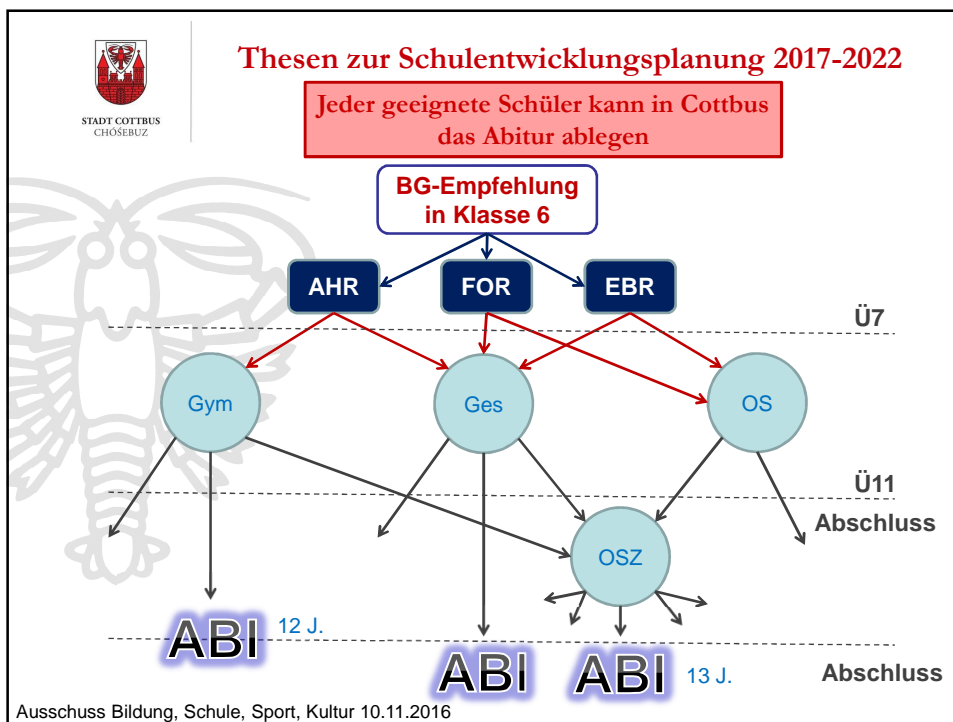
Ausschuss Bildung, Schule, Sport, Kultur 10.11.2016

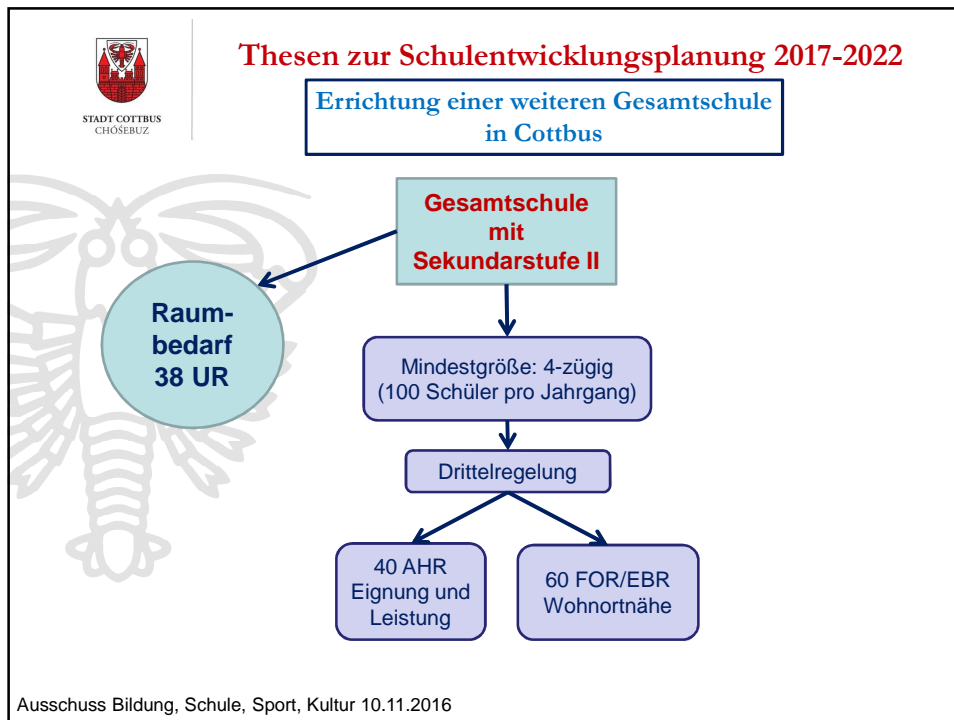
Thesen zur Schulentwicklungsplanung 2017-2022

Bildungsgangempfehlungen der Grundschulen in der Jgst. 7

Schuljahr	Schulform	Bildungsgangempfehlung			
		EBR	FOR	AHR	Gesamt
2011/12	Oberschule	35	140	31	206
	Gesamtschule	13	104	88	205
	Gymnasium			351	351
2012/13	Oberschule	45	147	11	203
	Gesamtschule	11	109	87	207
	Gymnasium			326	326
2013/14	Oberschule	43	119	15	177
	Gesamtschule	9	91	91	191
	Gymnasium			302	302
2014/15	Oberschule	32	85	11	128
	Gesamtschule	13	104	81	198
	Gymnasium			310	310
2015/16	Oberschule	28	96	20	144
	Gesamtschule	10	105	90	205
	Gymnasium			315	315

Ausschuss Bildung, Schule, Sport, Kultur 10.11.2016





Thesen zur Schulentwicklungsplanung 2017-2022

Geplanter zeitlicher Ablauf:

Ausschuss BSSK:	10.11.16	Grundschulen
	01.12.16	Oberschulen, Gymnasien, Gesamtschulen
	Januar 2017	Gesamtschule, Antrag Fraktionen
	Februar 2017	Förderschulen
Fachausschüsse, StVV: BSSK JHA Soziales/Gleichst./R.d.M. Wirtschaft/Bau/Verkehr	März 2017	OSZ, Schule zweiter Bildungsweg
	April 2017	Entwurf SEP 2017-2022
	Mai 2017	1. Beratung
StVV	Juni 2017	2. Beratung und Beschlussfassung

Ausschuss Bildung, Schule, Sport, Kultur 10.11.2016



STADT COTTBUS
CHÓŠEBUZ



Thesen

Schulentwicklungsplanung 2017-2022

Grundschulen

Ausschuss Bildung, Schule, Sport, Kultur 10.11.2016




STADT COTTBUS
CHÓŠEBUZ


Schulentwicklungsplanung 2017-2022
Kapazitätserweiterung Grundschulen

Standort	Ziel	kurzfristig	später
Kästner	3-Zügigkeit	Ausbau OG Hortgebäude Jahnstraße	
Lindgrén	Kapazitätserweiterung	6 UR/HR	
Nevoigt	Reduzierung Doppelnutzung	Erweiterung ca. 50 Hortplätze (Kirschblüte)	
Sportbetonte	Reduzierung Doppelnutzung	Nutzung Gartenstraße	
Spreeschule	Kapazitätserweiterung	Doppelnutzung	Abstimmung SPN / Prüfung Anbau Rudniki

Ausschuss Bildung, Schule, Sport, Kultur 10.11.2016




STADT COTTBUS
CHÓŠEBUZ




Übergänge Ü1 und Ü7

Ausschuss Bildung, Schule, Sport, Kultur 10.11.2016



STADT COTTBUS
CHÓŠEBUZ



Das Verfahren Ü1 im Überblick

Schule	Klassen	Kinder	Rückstellungen
R. Hildebrand	2/2	66	13
C. Kolumbus	1/1	45	12
C. Blechen*	2/2	54	6
A. Lindgrén	3	77	7
E. Kästner*	3	73	8
Bauhaus	2	53	6
W. Nevoigt	2/2	79	13
Sportbetonte	2	60	9
Fröbel*	2/2	66	9
21.	0/4	39	6
Sielow	0/4	47	6
Dissenchen*	3	78	11
R. Lakomy	0/4	50	4
	22/21	787	110

* Je eine zusätzliche 1. Klasse

Ausschuss Bildung, Schule, Sport, Kultur 10.11.2016

