




STADT COTTBUS
CHÓŠEBUZ



Information zur Anpassung der Pauschalbeträge in der Vollzeitpflege nach §§ 33, 39 SGB VIII



STADT COTTBUS
CHÓŠEBUZ

Vorlage STVV vom 19.12.2009

- Seit 01.01.2010: Orientierung an Empfehlungen des deutschen Vereins für öffentliche & private Fürsorge → + 50 %

Ziele:

1. Unterbringung größerer Anzahl von Kindern & Jugendlichen in Pflegefamilien als Alternative zur Heimerziehung



STADT COTTBUS
CHÓŠEBUZ

Vorlage STVV vom 19.12.2009

Ziele:

2. Gewinnung mehr geeigneter Pflegepersonen
3. Absicherung Versorgung & Betreuung eines Pflegekindes infolge steigender Lebenshaltungskosten



STADT COTTBUS
CHÓŠEBUZ

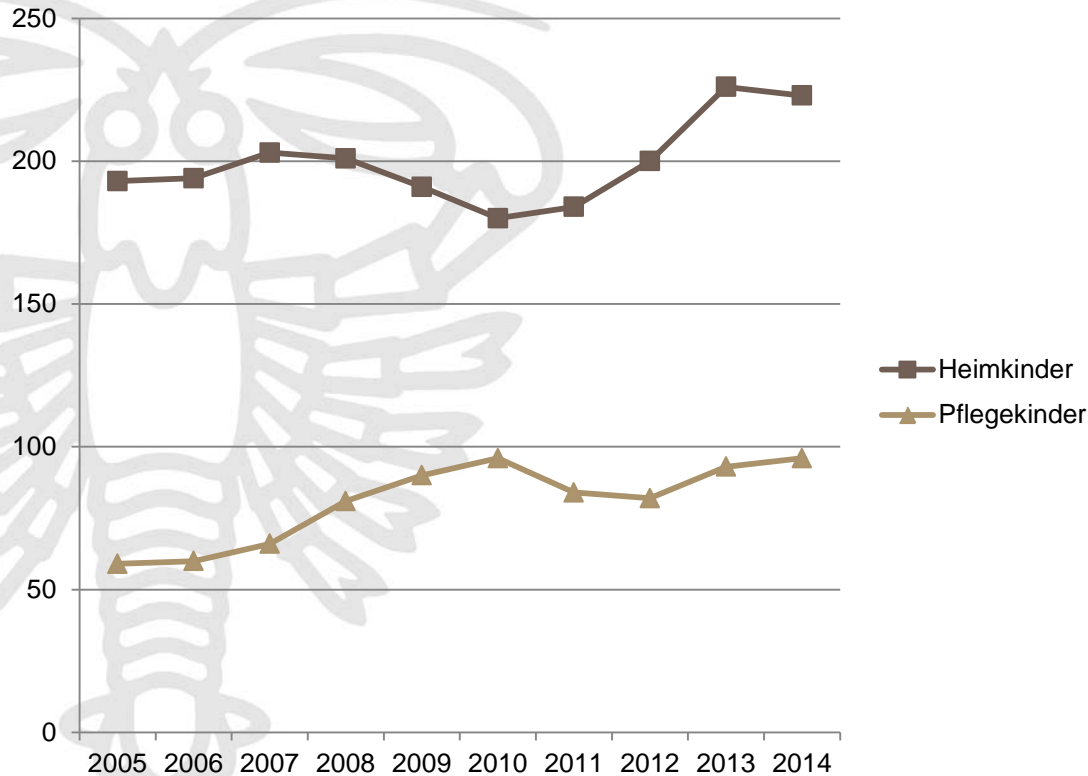
1. Ziel:

**Unterbringung größerer Anzahl von
Kindern und Jugendlichen in
Pflegefamilien als Alternative zur
Heimerziehung**



STADT COTTBUS
CHÓŠEBUZ

Vergleich Pflege- & Heimkinderzahlen



Kalenderjahr	Heimkinder	Pflegekinder
2005	193	59
2006	194	60
2007	203	66
2008	201	81
2009	191	90
2010	180	96
2011	184	84
2012	200	82
2013	226	92
2014	218	94



Ergebnis:
Ziel wurde nicht erreicht.



STADT COTTBUS
CHÓŠEBUZ

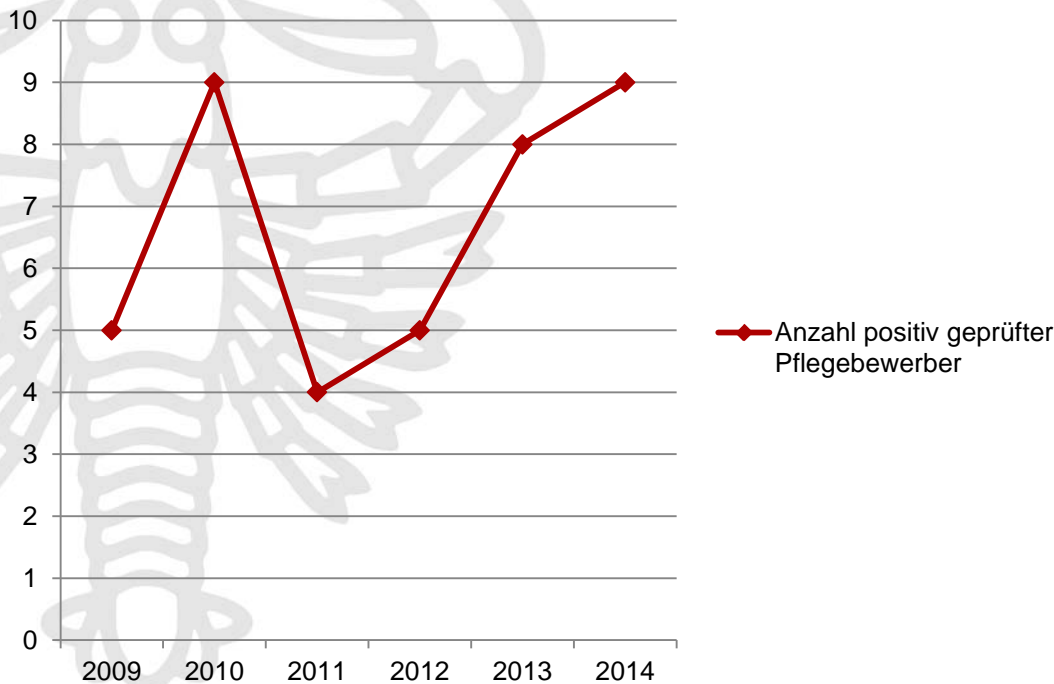
2. Ziel:

**Gewinnung mehr geeigneter
Pflegepersonen**



Zahl der positiv geprüften Pflegeelternbewerber

Anzahl positiv geprüfter
Pflegebewerber



Kalenderjahr	Anzahl positiv geprüfter Pflegebewerber
2009	5
2010	9
2011	4
2012	5
2013	8
2014	7

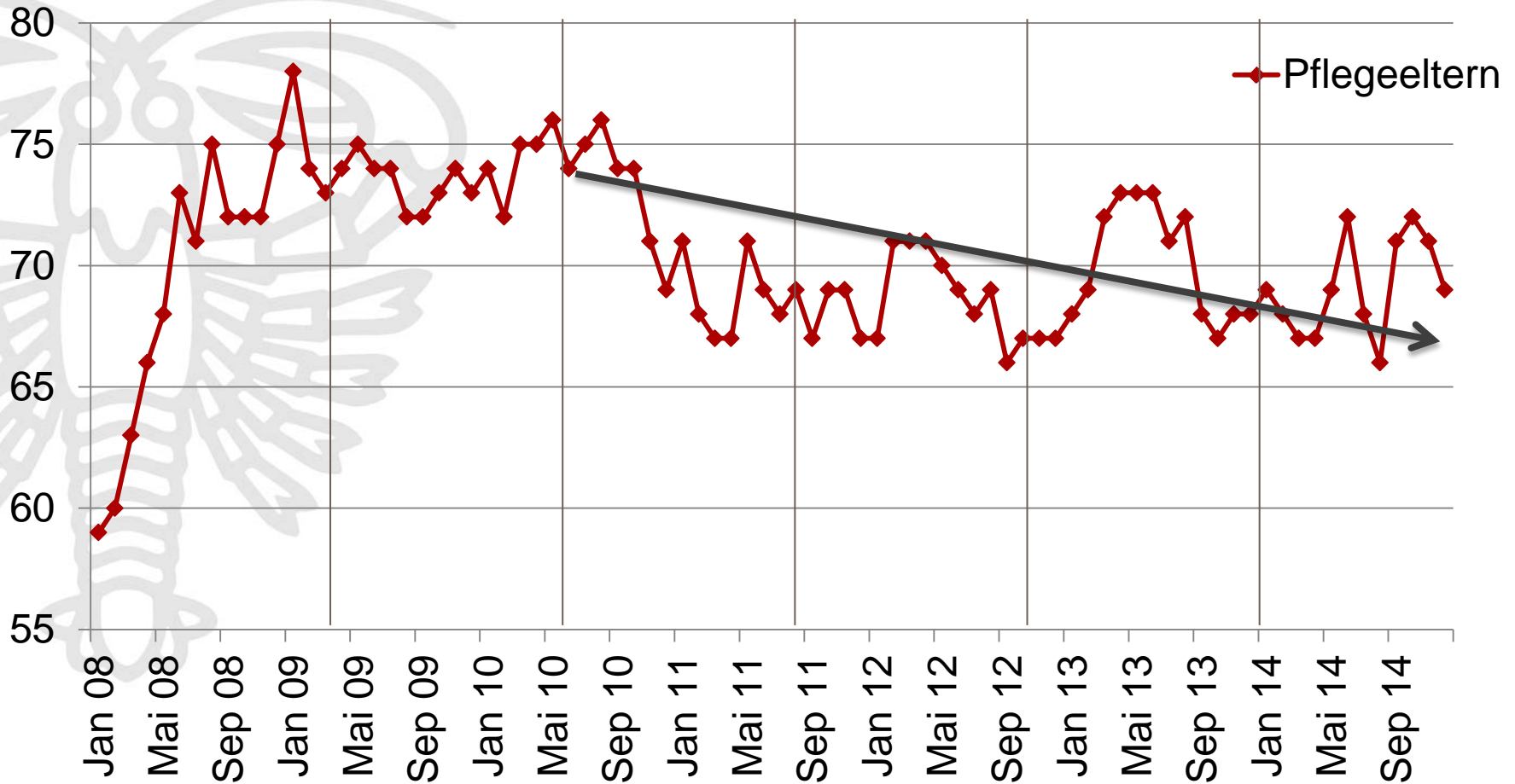


Ergebnis: Keine wesentl. Erhöhung der Pflegeelternanzahl



STADT COTTBUS
CHÓŠEBUZ

Absolute Anzahl der Pflegeeltern von 2009 - 2013





STADT COTTBUS
CHÓŠEBUZ

3. Ziel

**Absicherung Versorgung & Betreuung
eines Pflegekindes infolge steigender
Lebenshaltungskosten**



STADT COTTBUS
CHÓŠEBUZ

Anpassung an die Lebenshaltungskosten

Deutscher Verein

- Jährl. Überprüfung der monatl. Pauschalbeträge in Vollzeitpflege
- Anpassung an evtl. Steigerung der Lebenshaltungskosten der privaten Haushalte

Jahr	Verbrauch- erpreis- index	Empfehl. des Deutschen Vereins
2008	2,6	
2009	0,4	3,0 %
2010	1,1	keine Anpassung
2011	2,1	0,9 %
2012	2,0	2,2 %
2013	1,8	1,8 %



STADT COTTBUS
CHÓŠEBUZ

Leistungen bei Vollzeitpflege 2015

Alter des Pflegekinds (von ... bis unter ... Jahren)	Empfehlung des Deutschen Vereins für das Jahr 2015*	Pflegegeld der Stadt Cottbus	Differenz
0 bis 6	745,00 €	1.039,50 €	294,50 €
6 bis 12	826,00 €	1.150,50 €	324,50 €
12 bis 18	913,00 €	1.272,00 €	359,00 €

*Fortschreibung aus 2014: Erhöhung der Pauschalbeträge um 0,8 %



Vergleich Pflegegeld in Brandenburg

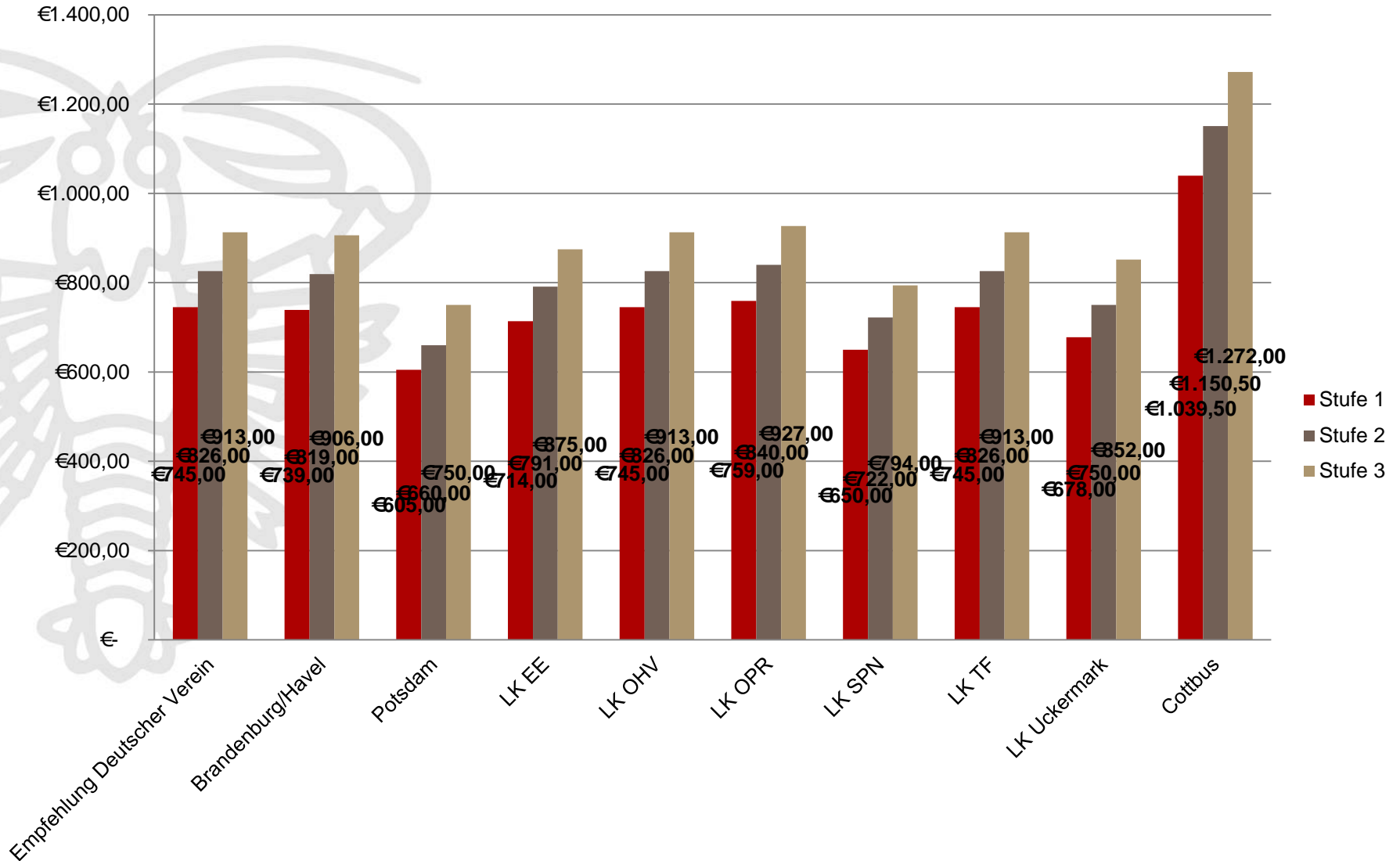
Stadt/ Landkreis	Kosten Sachaufwand	Kosten Pflege und Erziehung	Gesamtkosten	Differenz zu Cottbus*
Brandenburg/Havel* (ab 07/2015 Anpassung an Empfehlung des Dt. Vereins)	504,00 €	235,00 €	739,00 €	300,50 €
	584,00 €	235,00 €	819,00 €	331,50 €
	671,00 €	235,00 €	906,00 €	366,00 €
Potsdam*	400,00 €	205,00 €	605,00 €	435,50 €
	455,00 €	205,00 €	660,00 €	490,50 €
	545,00 €	205,00 €	750,00 €	522,00 €
LK Elbe-Elster*	487,00 €	227,00 €	714,00 €	325,50 €
	564,00 €	227,00 €	791,00 €	359,50 €
	648,00 €	227,00 €	875,00 €	397,00 €
LK Oberhavel*	508,00 €	237,00 €	745,00 €	294,50 €
	589,00 €	237,00 €	826,00 €	324,50 €
	676,00 €	237,00 €	913,00 €	359,00 €
LK Ostprignitz-Ruppin* (analog Dt. Verein zzgl. 14,00 € Zuschlag materieller Aufwand)	522,00 €	237,00 €	759,00 €	280,50 €
	603,00 €	237,00 €	840,00 €	310,50 €
	690,00 €	237,00 €	927,00 €	345,00 €
LK Spree-Neiße (abweichende Altersstufen: Stufe 1: 0-6 Jahre Stufe 2: 7-14 Jahre Stufe 3: 15-18 Jahre)	430,00 €	220,00 €	650,00 €	389,50 €
	502,00 €	220,00 €	722,00 €	428,50 €
	574,00 €	220,00 €	794,00 €	478,00 €
LK Teltow-Fläming*	508,00 €	237,00 €	745,00 €	294,50 €
	589,00 €	237,00 €	826,00 €	324,50 €
	676,00 €	237,00 €	913,00 €	359,00 €
LK Uckermark (abweichende Altersstufen: Stufe 1: 0-6 Jahre Stufe 2: 7-11 Jahre Stufe 3: 12-18 Jahre)	458,00 €	220,00 €	678,00 €	361,50 €
	530,00 €	220,00 €	750,00 €	400,50 €
	632,00 €	220,00 €	852,00 €	420,00 €

*Altersgruppen: Stufe 1: von 0 bis unter 6 Jahre, Stufe 2: von 6 bis unter 12 Jahre, Stufe 3: von 12 bis unter 18 Jahre



STADT COTTBUS
CHÓŠEBUZ

Pflegesätze in Brandenburg im Vergleich





Vergleich Pflegegeld deutschlandweit I

Stadt/ Landkreis/ Bundesland	Kosten Sachaufwand	Kosten Pflege und Erziehung	Gesamtkosten	Differenz zu Cottbus*
Berlin (abweichende Altersstufen: 0-7 Jahre 8-14 Jahre 15-18 Jahre)	399,00 €	300,00 € ²	699,00 €	340,50 €
	474,00 €	300,00 € ²	774,00 €	376,50 €
	564,00 €	300,00 € ²	864,00 €	408,00 €
Rheinland-Pfalz*	504,00 €	235,00 €	739,00 €	300,50 €
	584,00 €	235,00 €	819,00 €	331,50 €
	671,00 €	235,00 €	906,00 €	366,00 €
Köln/ Nordrhein- Westfalen (abweichende Altersstufen: 0-6 Jahre 7-13 Jahre 14-18 Jahre)			722,00 €	317,50 €
			792,00 €	385,50 €
			914,00 €	358,00 €
Nürnberg/ Bayern (abweichende Altersstufen: 0-6 Jahre 7-12 Jahre 13-18 Jahre)	470,00 €	251,00 €	721,00 €	318,50 €
	574,00 €	251,00 €	825,00 €	325,50 €
	688,00 €	251,00 €	939,00 €	333,00 €

*Altersgruppen: von 0 bis unter 6 Jahre, von 6 bis unter 12 Jahre, von 12 bis unter 18 Jahre

² bei befristeter Vollzeitpflege betragen die Kosten für Pflege & Erziehung in Berlin 480,00 €



Vergleich Pflegegeld deutschlandweit II

Stadt/ Landkreis/ Bundesland	Kosten Sachaufwand	Kosten Pflege und Erziehung	Gesamtkosten	Differenz zu Cottbus*
Karlsruhe/ Baden- Württemberg*	508,00 €	269,00 €	777,00 €	262,50 €
	589,00 €	269,00 €	858,00 €	292,50 €
	676,00 €	269,00 €	945,00 €	327,00 €
Erfurt/ Thüringen (abweichende Altersstufen: 0-6 Jahre 7-13 Jahre 14-18 Jahre)	479,00 €	195,00 €	674,00 €	365,50 €
	559,00 €	195,00 €	754,00 €	396,50 €
	671,00 €	195,00 €	866,00 €	406,00 €
Bremerhaven/ Bremen*	508,00 €	237,00 €	745,00 €	294,50 €
	589,00 €	237,00 €	826,00 €	324,50 €
	676,00 €	237,00 €	913,00 €	359,00 €
Vogtlandkreis/ Sachsen*	508,00 €	237,00 €	745,00 €	294,50 €
	589,00 €	237,00 €	826,00 €	324,50 €
	676,00 €	237,00 €	913,00 €	359,00 €

*Altersgruppen: von 0 bis unter 6 Jahre, von 6 bis unter 12 Jahre, von 12 bis unter 18 Jahre